

# Type M

Type M findes på alle etager.  
Bruttoareal 96 m<sup>2</sup>. Ialt 3 boliger.

Type M placering i bebyggelsen fremgår af den skematiske oversigtstegning.

Boligens orientering fremgår af boligfordelingsplanen.

NB:  
Rumstørrelserne er nettoareal og en sammenlægning af disse bliver ikke bruttoarealet, som er et samlet areal incl. fælles trapeareal, vægge m.m.

Lejlighedernes numre og placering:

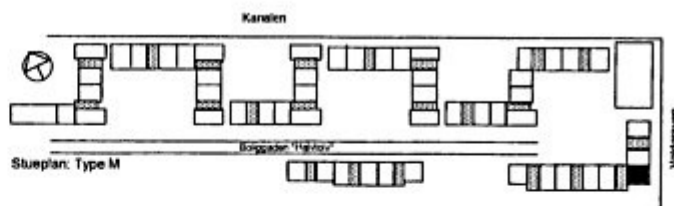
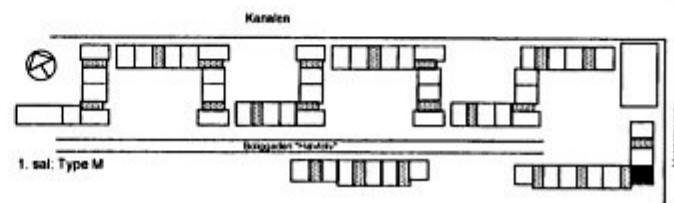
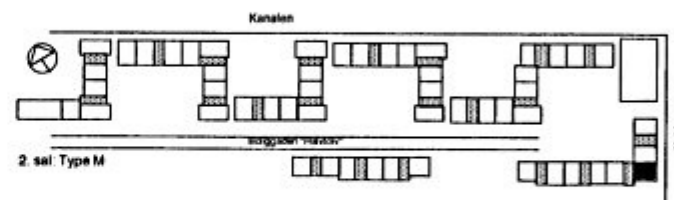
Stuelejligheder:  
0.41

1.sals lejligheder:  
1.41

2.sals lejligheder:  
2.41



## Placering



- ⊠ Teknik/skakt
- \* Køle/fryseskab
- V Placeringsmulighed for vaskemaskine

Målestok 1:100 1 cm = 1 meter  
Der kan forekomme mindre ændringer i mål og indretning